



ТЕРРИТОРИАЛЬНЫЙ ОРГАН  
ФЕДЕРАЛЬНОЙ СЛУЖБЫ  
ГОСУДАРСТВЕННОЙ СТАТИСТИКИ  
ПО КАМЧАТСКОМУ КРАЮ

# ОСНОВНЫЕ ПОКАЗАТЕЛИ ПРОМЫШЛЕННОГО ПРОИЗВОДСТВА КАМЧАТСКОГО КРАЯ

январь – сентябрь 2024 г.

25.10.2024

# СОДЕРЖАНИЕ

Индексы промышленного производства	3
Добыча полезных ископаемых	5
Обрабатывающие производства	9
Обеспечение электрической энергией, газом и паром; кондиционирование воздуха	13
Водоснабжение; водоотведение, организация сбора и утилизации отходов, деятельность по ликвидации загрязнений	17
Объем отгруженных товаров собственного производства, выполненных работ и услуг собственными силами	20

1

**Индексы промышленного  
производства**

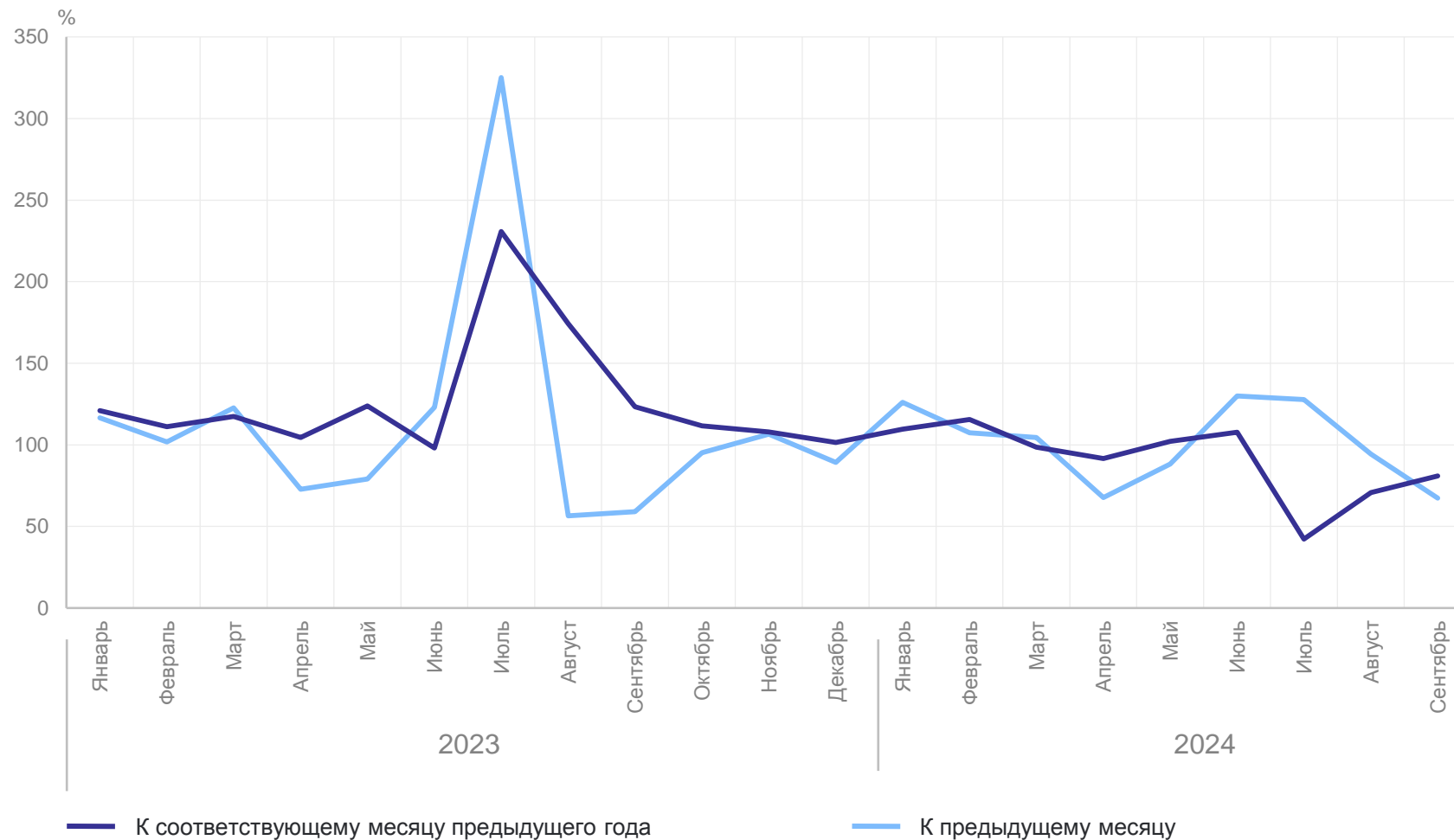
# ИНДЕКСЫ ПРОМЫШЛЕННОГО ПРОИЗВОДСТВА

КАМЧАТСТАТ

январь – сентябрь 2024 г.



**81,5%** к январю – сентябрю 2023 г.



# 2

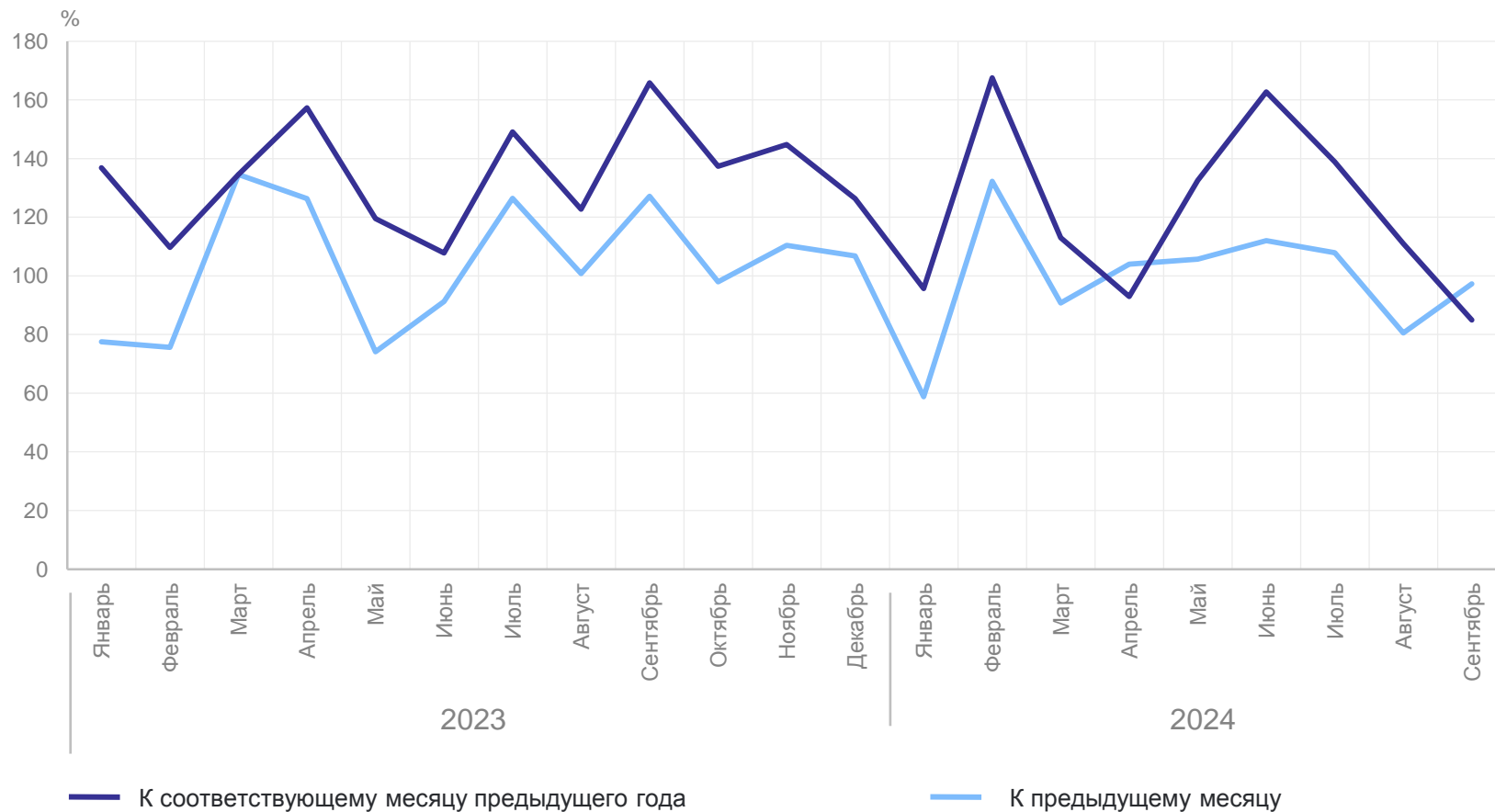
## Добыча полезных ископаемых

# ДИНАМИКА ДОБЫЧИ ПОЛЕЗНЫХ ИСКОПАЕМЫХ

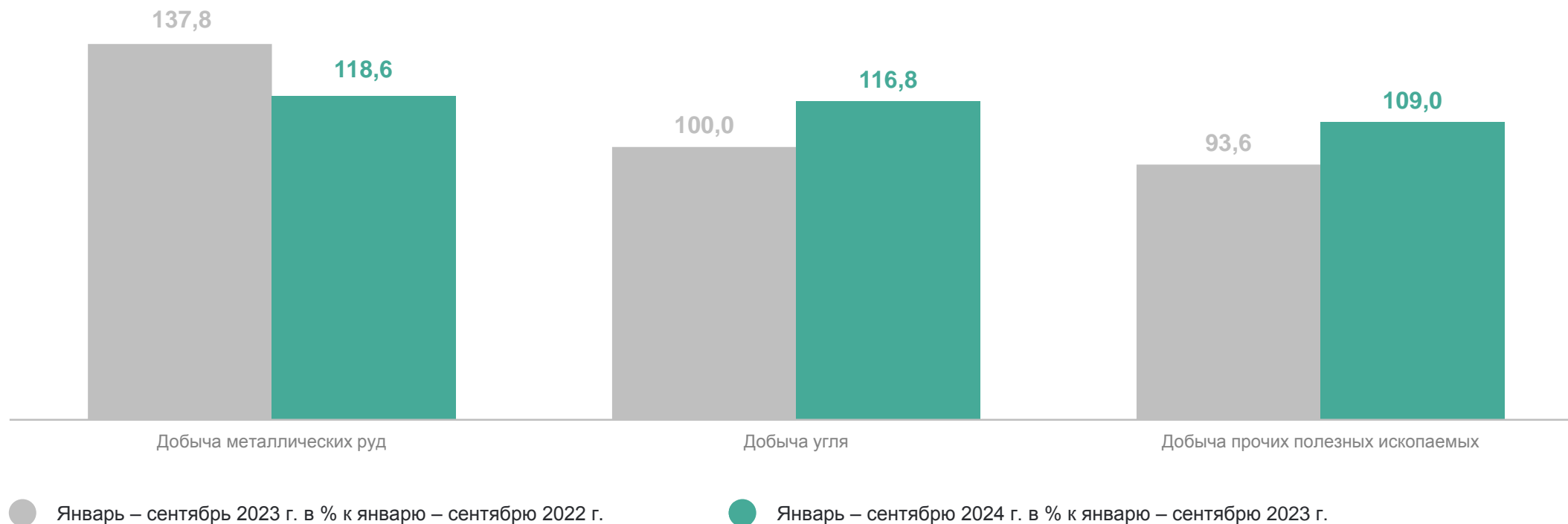
январь – сентябрь 2024 г.



**118,0%** к январю – сентябрю 2023 г.



# ИНДЕКСЫ ПРОИЗВОДСТВА ПО ОСНОВНЫМ ВИДАМ ДОБЫВАЮЩИХ ПРОИЗВОДСТВ



# ДОБЫЧА ОТДЕЛЬНЫХ ВИДОВ ПОЛЕЗНЫХ ИСКОПАЕМЫХ

КАМЧАТСТАТ

январь – сентябрь 2024 г.

изменение к январю – сентябрю 2023 г.



Щебень

**250,2** тыс. м<sup>3</sup>

**+10,0%**



Смеси песчано-гравийные

**531,7** тыс. м<sup>3</sup>

**-3,5%**



# 3

## Обрабатывающие производства

# ДИНАМИКА ОБРАБАТЫВАЮЩИХ ПРОИЗВОДСТВ

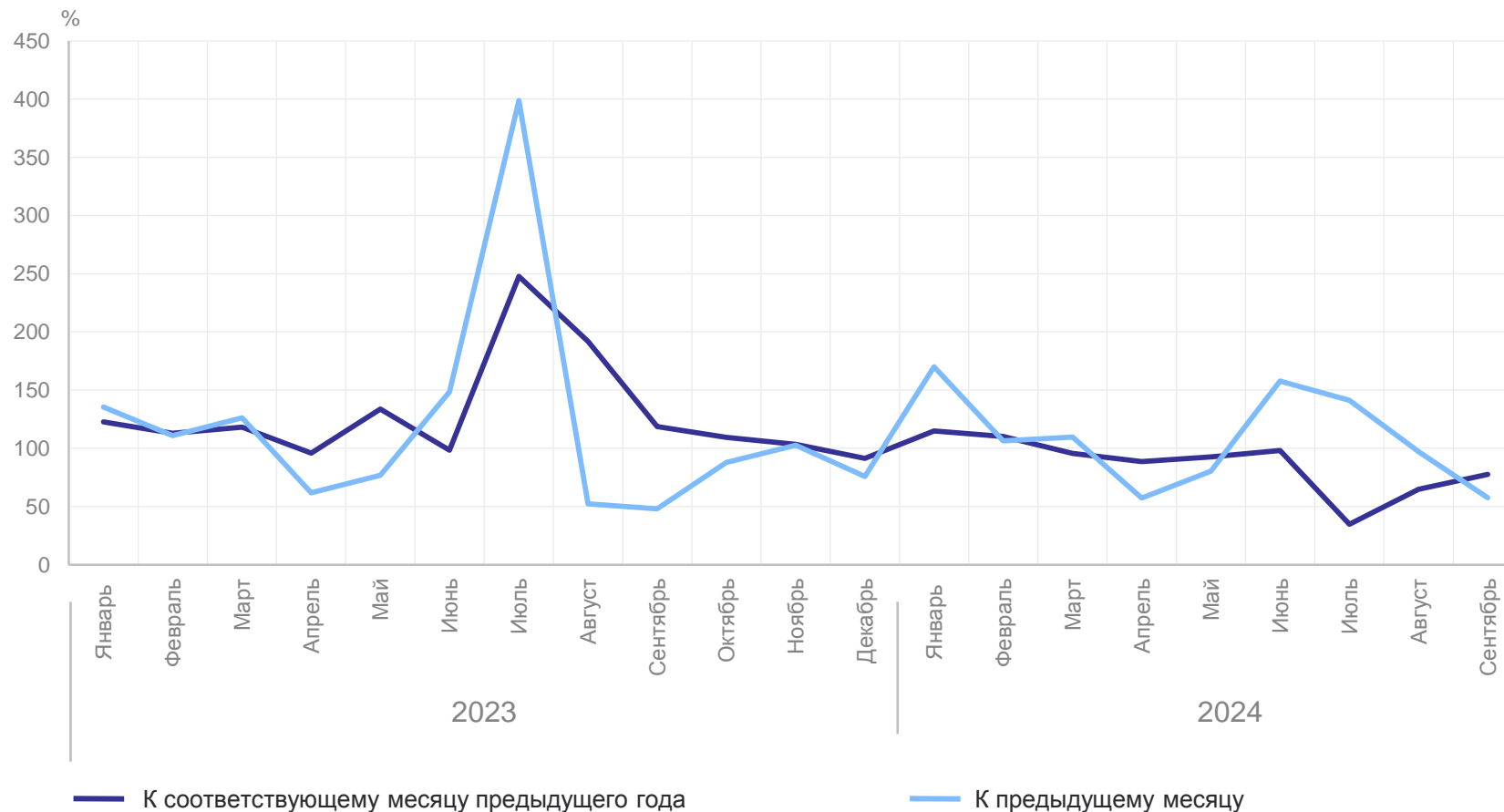
КАМЧАТСТАТ

январь – сентябрь 2024 г.



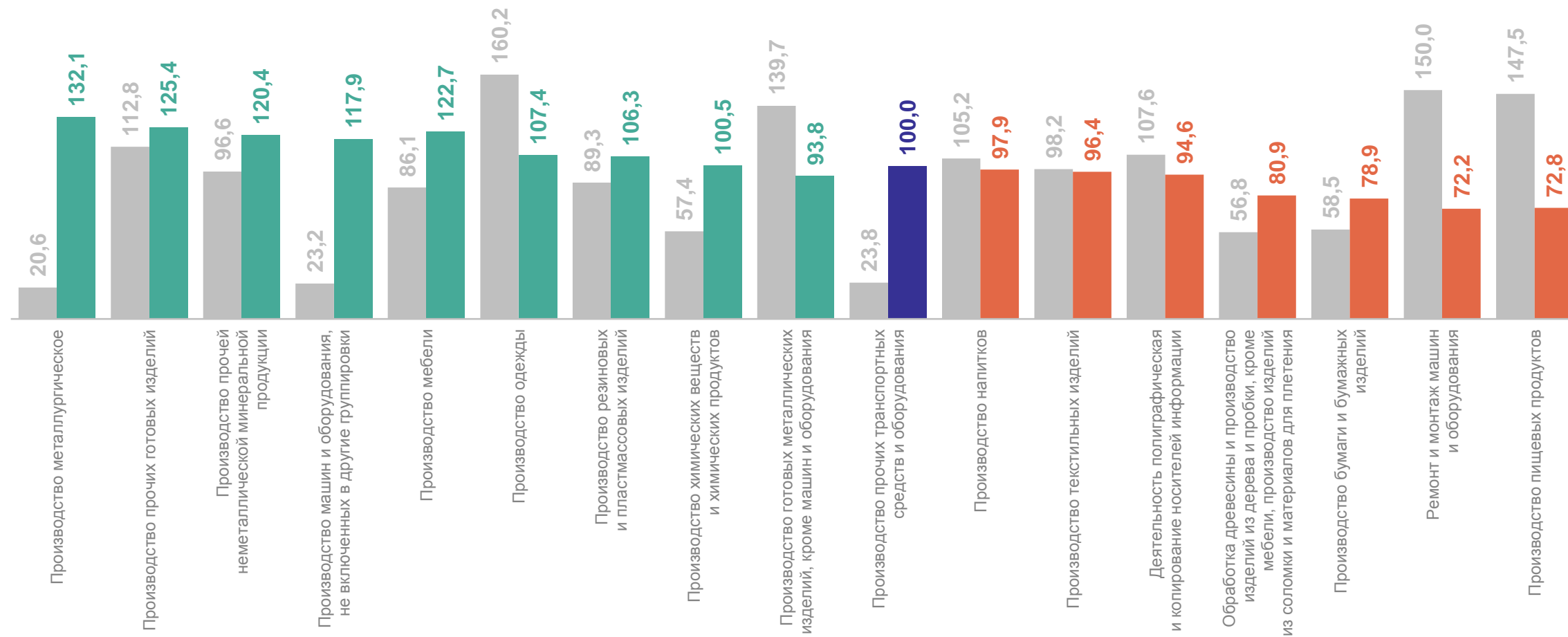
**73,2%**

к январю – сентябрю  
2023 г.



# ИНДЕКСЫ ПРОИЗВОДСТВА ПО ОСНОВНЫМ ВИДАМ ОБРАБАТЫВАЮЩИХ ПРОИЗВОДСТВ

КАМЧАТСТАТ



● Январь – сентябрь 2023 г. в % к январю – сентябрю 2022 г.

● Январь – сентябрь 2024 г. в % к январю – сентябрю 2023 г.

# ПРОИЗВОДСТВО ОТДЕЛЬНЫХ ВИДОВ ПИЩЕВЫХ ПРОДУКТОВ

КАМЧАТСТАТ

январь – сентябрь 2024 г.

изменение к январю – сентябрю 2023 г.



Рыба переработанная и консервированная, ракообразные и моллюски

**874,0** тыс. тонн

**-19,8%**



Молоко, кроме сырого

**3 842,3** тонны

**-2,4%**



Изделия хлебобулочные недлительного хранения

**9 880,0** тонны

**-14,1%**

4

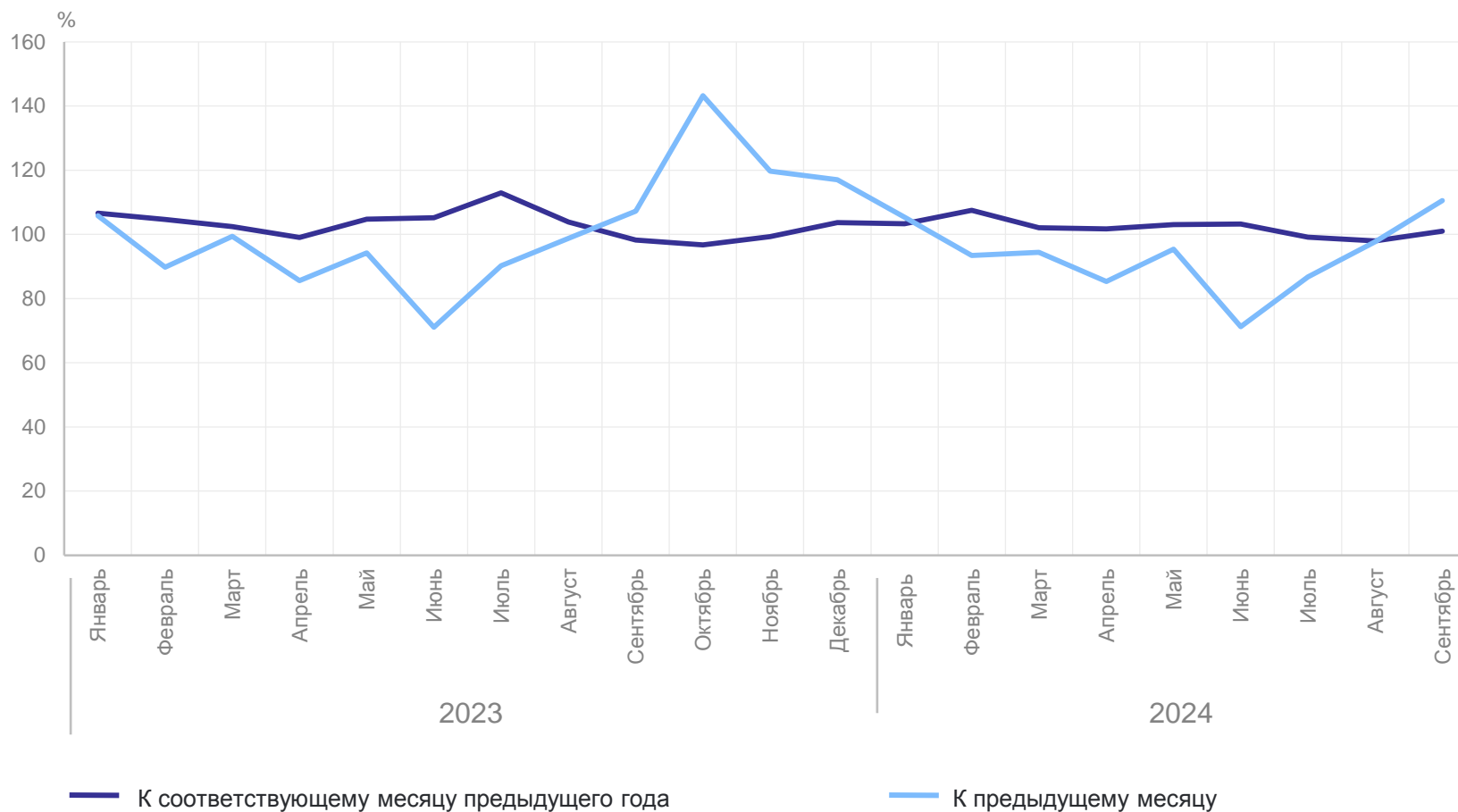
Обеспечение электрической энергией, газом и паром; кондиционирование воздуха

# ДИНАМИКА ПО ОБЕСПЕЧЕНИЮ ЭЛЕКТРИЧЕСКОЙ ЭНЕРГИЕЙ, ГАЗОМ И ПАРОМ; КОНДИЦИОНИРОВАНИЮ ВОЗДУХА

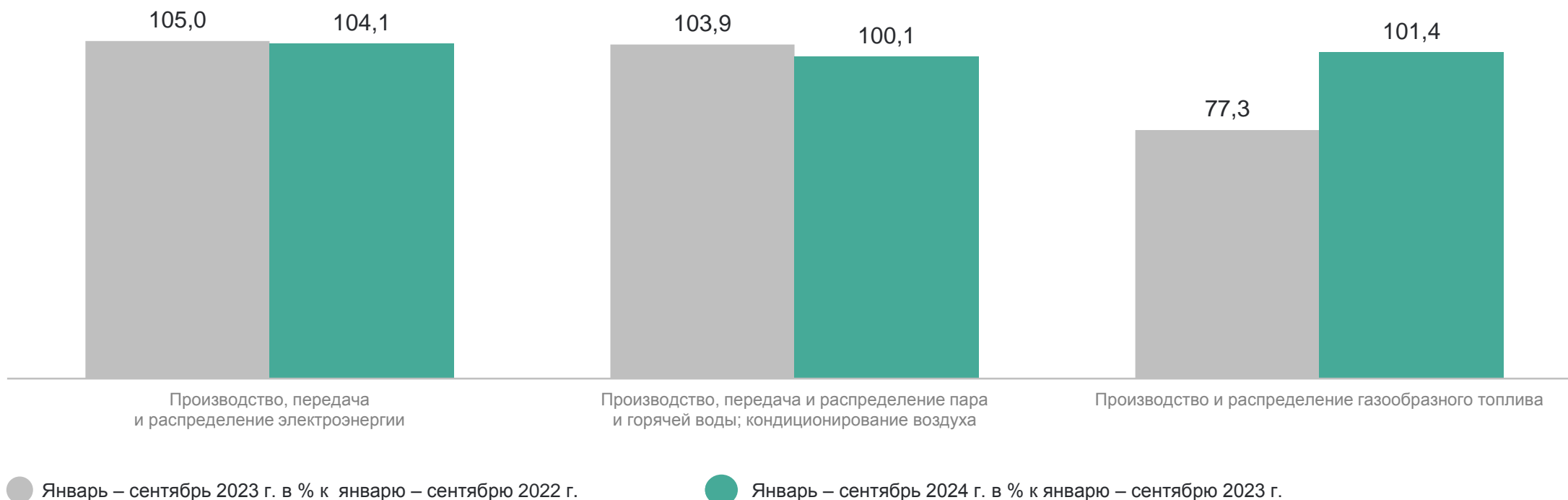
январь – сентябрь 2024 г.



**102,6%** к январю – сентябрю 2023 г.



# ИНДЕКСЫ ПРОИЗВОДСТВА ПО ОБЕСПЕЧЕНИЮ ЭЛЕКТРИЧЕСКОЙ ЭНЕРГИЕЙ, ГАЗОМ И ПАРОМ; КОНДИЦИОНИРОВАНИЮ ВОЗДУХА



январь – сентябрь 2024 г.

изменение к январю – сентябрю 2023 г.



Электроэнергия

**1 600,7** млн кВт ч

**+3,6%**



Пар и горячая вода

**2 467,2** тыс. Гкал

**+1,2%**



5

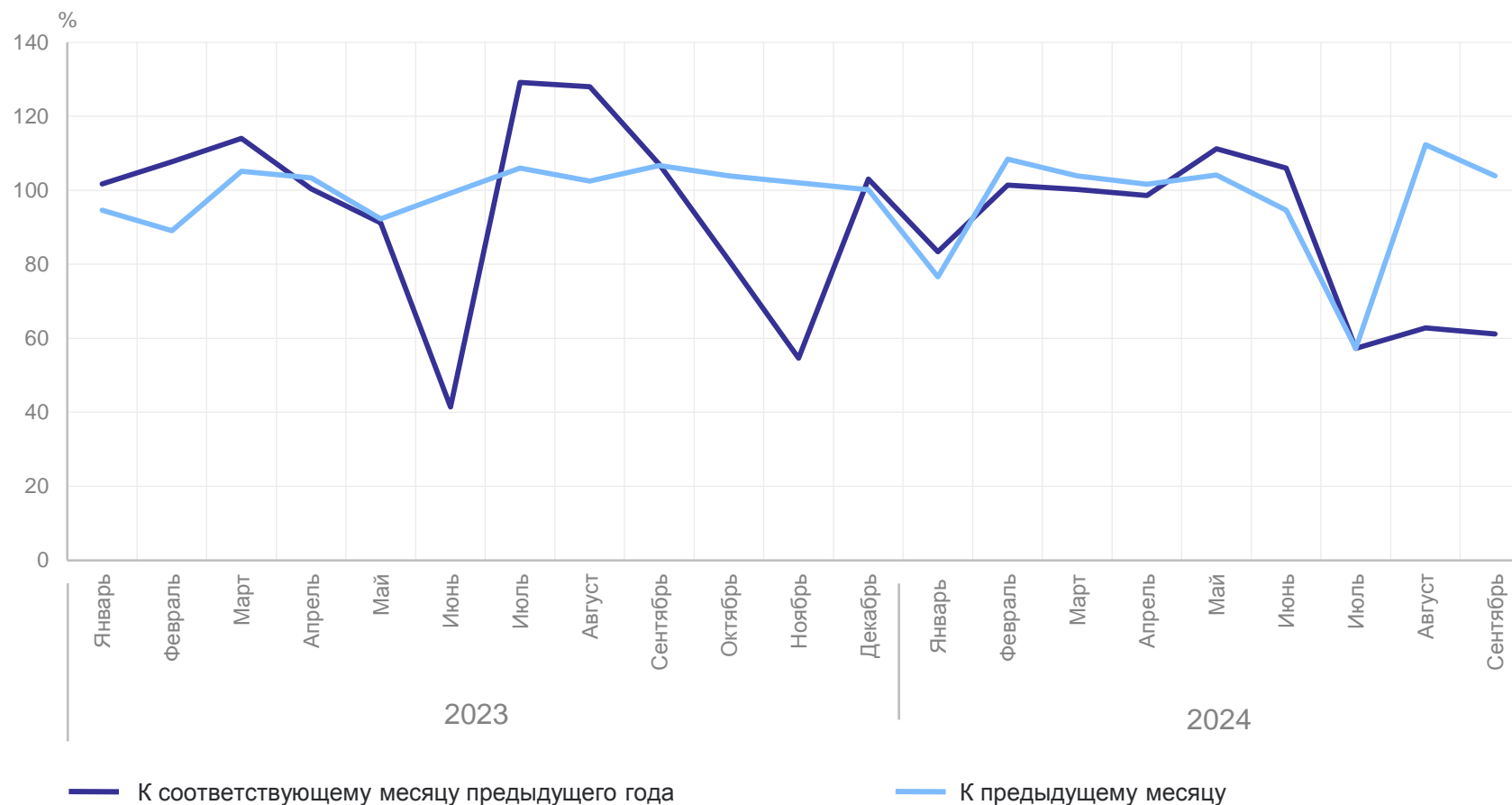
**Водоснабжение; водоотведение,  
организация сбора и утилизация  
отходов, деятельность  
по ликвидации загрязнений**

# ДИНАМИКА ПО ВОДОСНАБЖЕНИЮ; ВОДООТВЕДЕНИЮ, ОРГАНИЗАЦИИ СБОРА И УТИЛИЗАЦИИ ОТХОДОВ, ДЕЯТЕЛЬНОСТИ ПО ЛИКВИДАЦИИ ЗАГРЯЗНЕНИЙ

январь – сентябрь 2024 г.

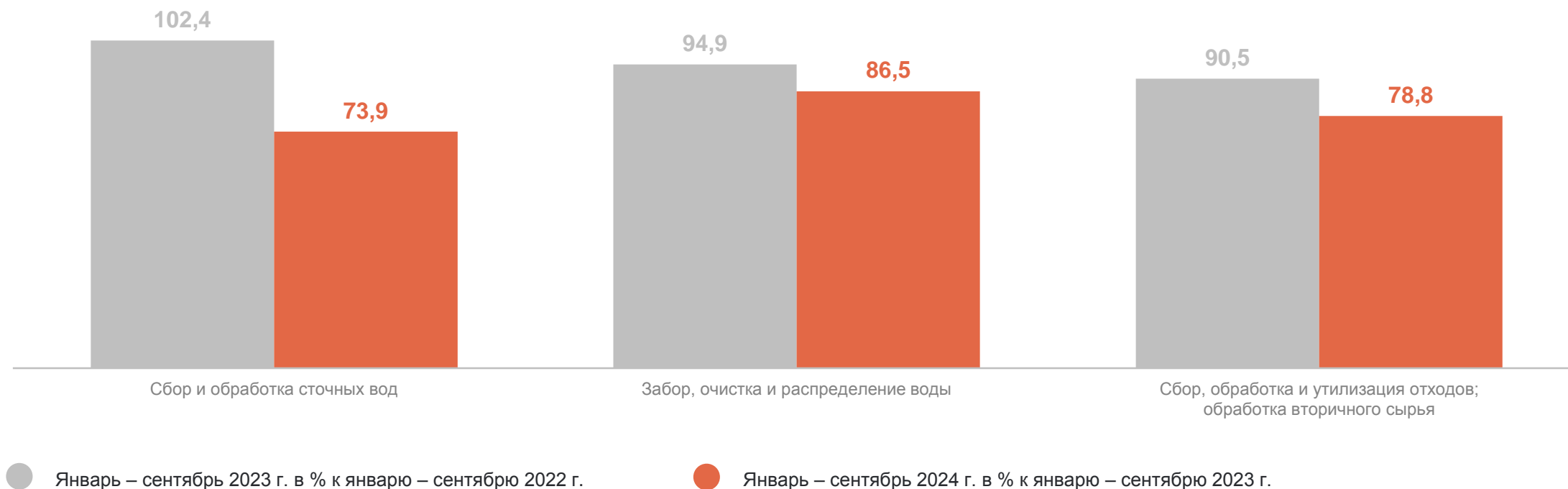


**80,2%** к январю – сентябрю 2023 г.



# ИНДЕКСЫ ПРОИЗВОДСТВА ПО ВОДОСНАБЖЕНИЮ; ВОДООТВЕДЕНИЮ, ОРГАНИЗАЦИИ СБОРА И УТИЛИЗАЦИИ ОТХОДОВ, ДЕЯТЕЛЬНОСТИ ПО ЛИКВИДАЦИИ ЗАГРЯЗНЕНИЙ

КАМЧАТСТАТ




6

**Объем отгруженных товаров  
собственного производства,  
выполненных работ и услуг  
собственными силами**

# ОБЪЕМ ОТГРУЖЕННЫХ ТОВАРОВ СОБСТВЕННОГО ПРОИЗВОДСТВА, ВЫПОЛНЕННЫХ РАБОТ И УСЛУГ СОБСТВЕННЫМИ СИЛАМИ

январь – сентябрь 2024 г.

изменение к январю – сентябрю 2023 г.

 Добыча полезных ископаемых


**49 234,3** млн рублей

**+59,0%**

 Обрабатывающие производства


**115 406,6** млн рублей

**+3,1%**

 Обеспечение электрической энергией, газом и паром; кондиционирование воздуха

**20 725,2** млн рублей

**+9,6%**

 Водоснабжение; водоотведение, организация сбора и утилизация отходов, деятельность по ликвидации загрязнений

**3 446,2** млн рублей

**+16,9%**